

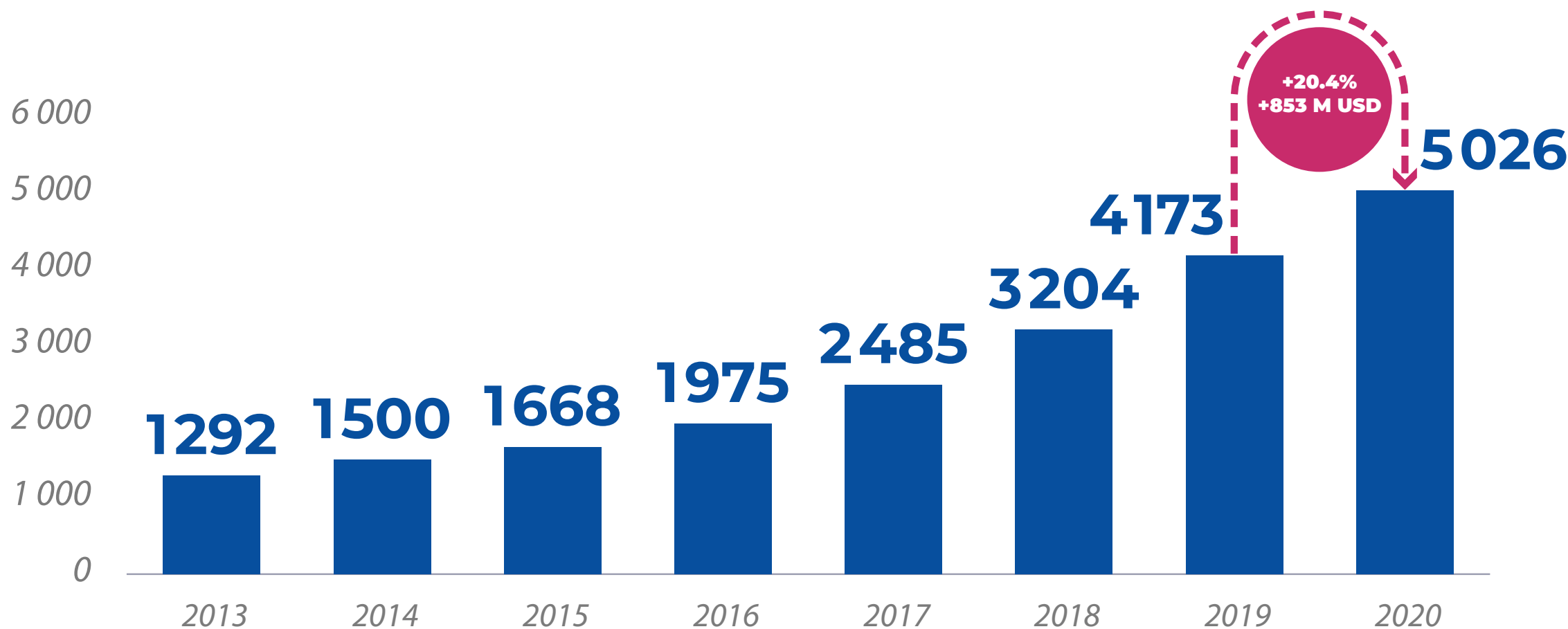
ІТ-ЕКСПОРТ У 2020

За даними НБУ щодо платіжного балансу і зовнішньої торгівлі



ІТ-ЕКСПОРТ УПЕРШЕ ПЕРЕВИЩИВ 5 МЛРД ДОЛ. США

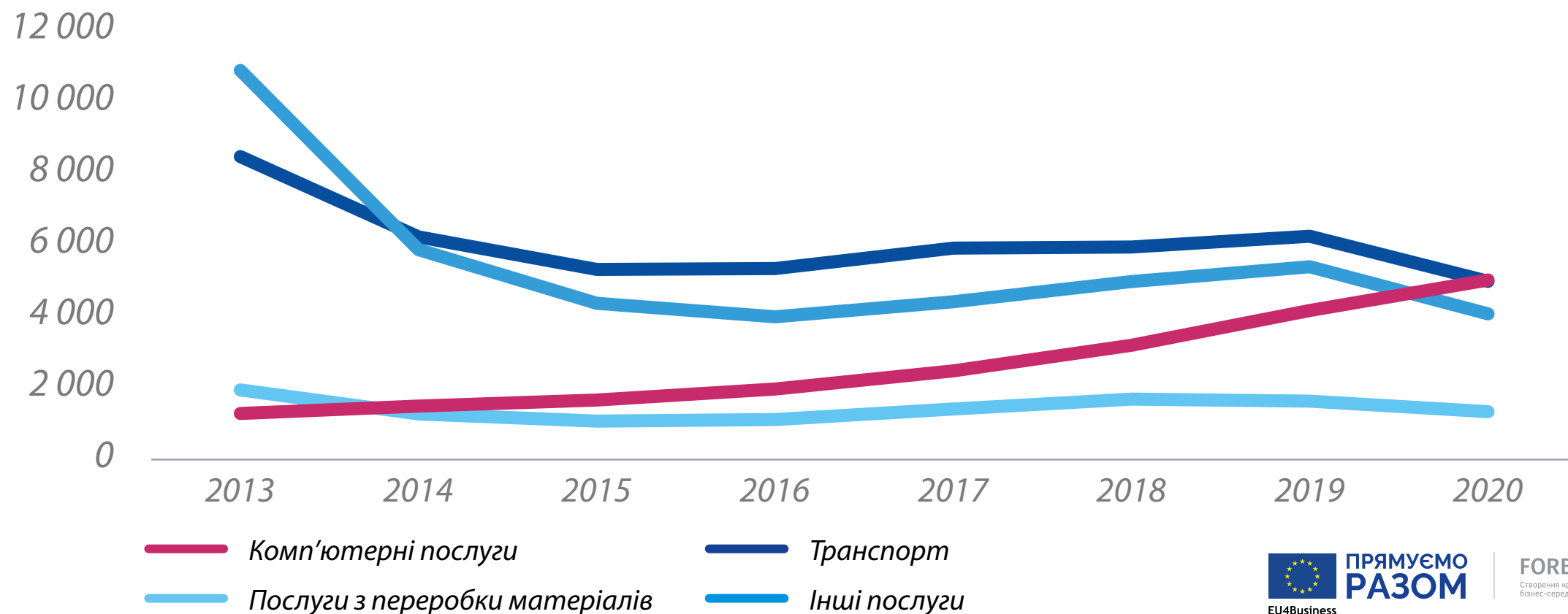
Експорт комп'ютерних послуг, М USD



ІТ-ЕКСПОРТ ВПЕРШЕ СТАВ НАЙБІЛЬШОЮ КАТЕГОРІЄЮ В ЕКСПОРТІ ПОСЛУГ

У 2020 році ІТ-експорт перевищив за обсягом транспорт (5,03 та 4,99 млрд дол. США відповідно). Надходження від ІТ-послуг є вдвічі більшими, ніж від «газової труби» (трубопровідного транспорту) — 5,03 та 2,43 млрд дол. США відповідно.

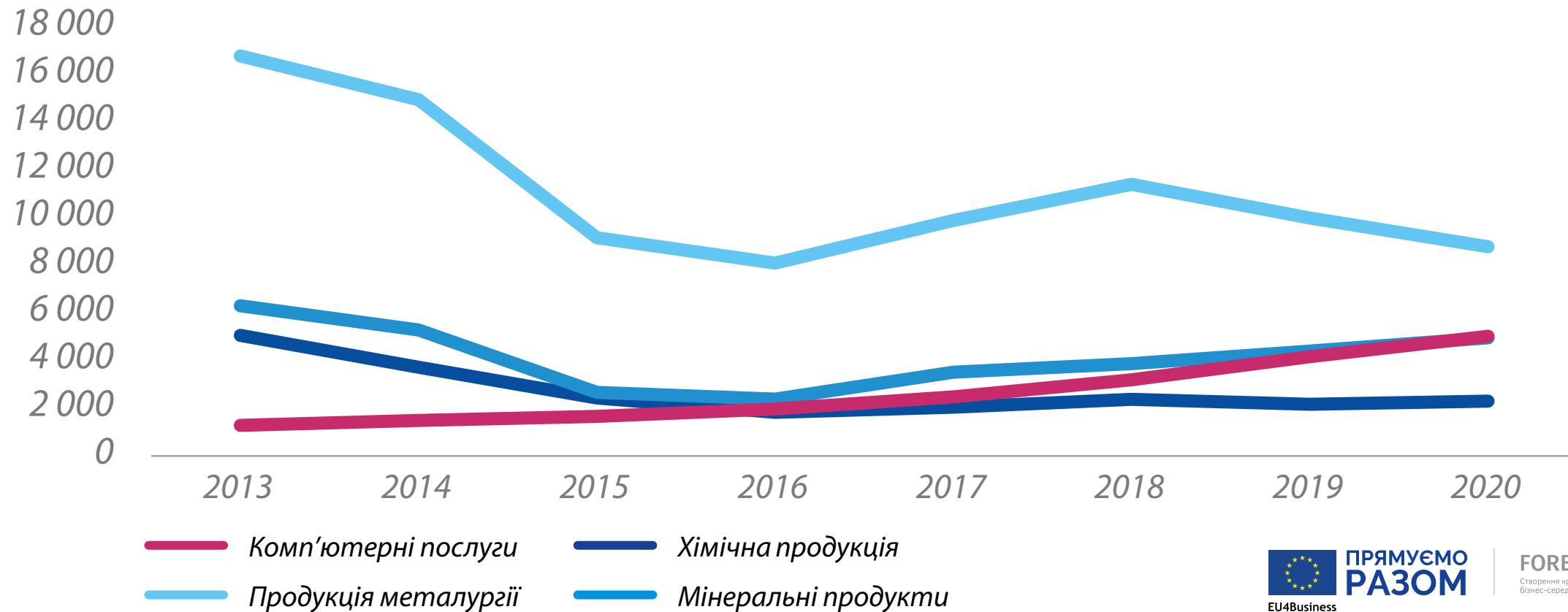
Експорт послуг за категоріями, М USD



ІТ — ОДНА З ГОЛОВНИХ ЕКСПОРТНИХ ІНДУСТРІЙ

У 2020 році експорт комп'ютерних перевищив експорт мінеральних продуктів. Розрив між експортом продукції металургії та ІТ-послугами за 8 років скоротився у 4 рази (з **15,5** до **3,7** млрд дол. США).

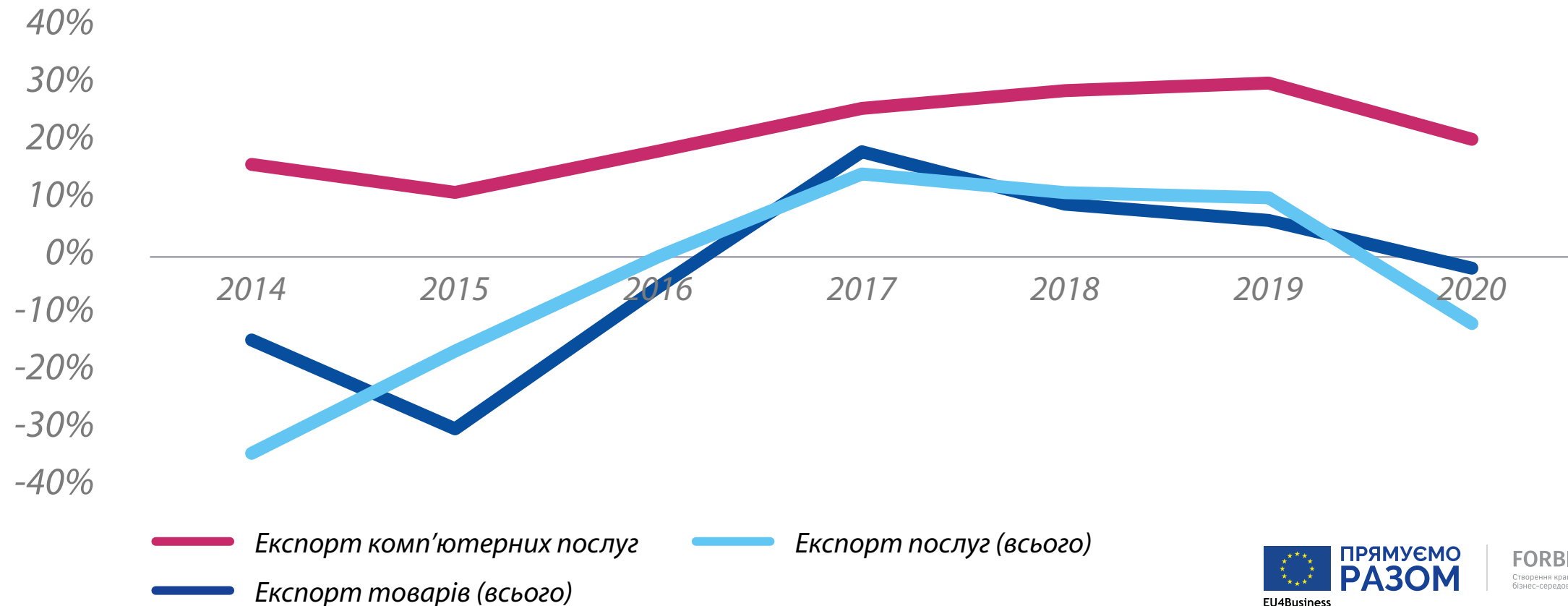
Експорт окремих товарів і послуг, М USD



ТЕМПИ ПРИРОСТУ ЕКСПОРТУ

З 2013 року ІТ-експорт зростає швидше, ніж загальний експорт товарів і послуг.
У 2020 році зростання ІТ-експорту продовжилося на фоні скорочення експорту товарів та послуг.

Темпи приросту експорту



ЧАСТКА ІТ В ЗАГАЛЬНОМУ ЕКСПОРТІ ДОСЯГЛА 8.3%

Частка ІТ в експорті

